



Elinkeino-, liikenne- ja ympäristökeskus
Närings-, trafik- och miljöcentralen
Centre for Economic Development, Transport and the Environment



Euroopan maaseudun
kehittämisen maatalousrahasto:
Eurooppa investoi maaseutualueisiin

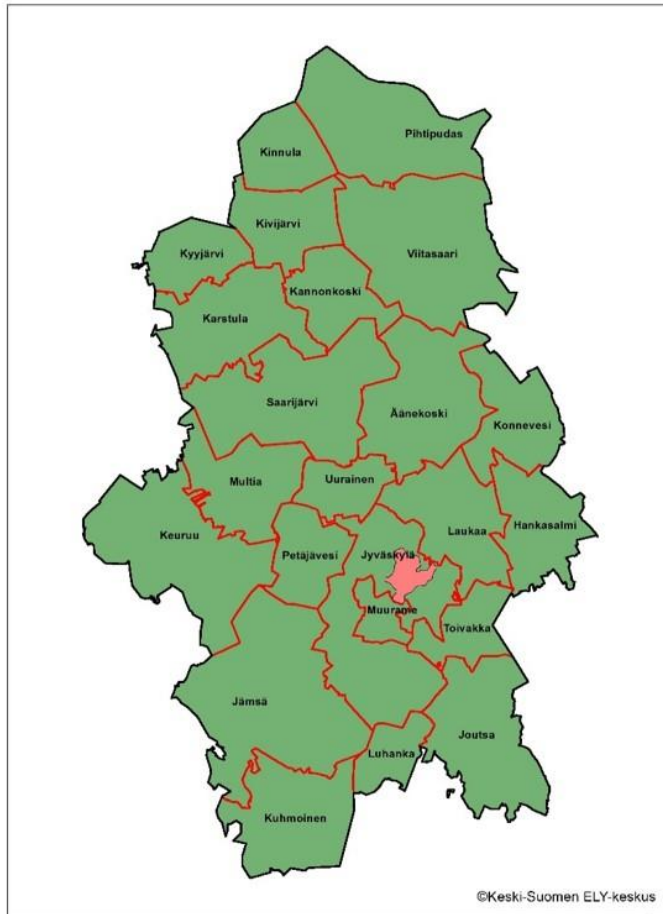
Maaseudun kehittämisaamu

Yritysrahoituksen tietoisuus

Keski-Suomen ELY-keskus



Maaseutuohjelman rahoitus yrityksille



- Rahoitusta vuosille 2014-2020 käytettävissä yhteensä n. 24 milj.€
- Tukea myönnetään hakemusten perusteella
- Tuki on harkinnanvaraista
- Tuettava yritys:
 - sijaitsee maaseudulla
 - toimii kannattavasti
 - tuki ei vääristä kilpailua toimialalla



Rahoitusehdot ja -välineet

- Rahoitusta voi hakea:
 - luonnollinen henkilö, avoin yhtiö, osakeyhtiö ja osuuskunta
 - mikro-, pieni- tai keskisuuri yritys
 - maatila, muuhun yritystoimintaan
- Rahoitusmuodot:
 - Investointituki
 - Investoinnin toteutettavuustutkimus
 - Perustamistuki
 - Yritysryhmän kehittämishanke





Investointituki

- Voidaan myöntää yrityksen investointeihin, jos niillä on olennaista merkitystä yrityksen kasvulle ja kehitymiselle
- Esimerkiksi:
 - tuotantotilat/rakennukset (uuden rakentaminen, kunnostaminen tai ostaminen)
 - uudet koneet ja laitteet
 - aineettomat investoinnit (patentit, lisenssit, tavaramerkit, ohjelmistot)
- Tuki 20-40% hyväksytyistä kustannuksista





Investointituen määrä

	Keskisuuri <250 hlöä ja LIVA < 50 milj.€ tai TASE < 43 milj.€	Pieni <50 hlöä ja LIVA < 10 milj.€ tai TASE < 10 milj.€	Mikro <10 hlöä ja LIVA < 2 milj.€ tai TASE < 2 milj.€
Investoinnit	0 %	20 %	20 %
-energia uusi laitos	0 %	30 %	30 %
Investoinnit	0 %	30 %	30 %
Äänekoski, Konnevesi Viitasaari, Pihtipudas			
Maataloustuotteiden jalostus ja kaupan pitäminen	20 %	30 %	35 %
-yhteisyrittäjä	0 %	30%	40 %



Yrityksen investointituki

Seuraavia investointeja ei tueta:

- Traktorin hankinta
- Käytettyjä koneita
- Liikennealan investoinnit
- Puunkorjuun monitoimikoneen tai kuormaa kantavan metsätraktorin hankinta
- Korvausinvestoinnit
- Energiaturpeen tuotanto
- Yrityksen hankinta
- Rahoituskustannukset
- Sisäpiirihankinnat





Investointien toteutettavuustutkimus

- Suunnitellaan *investoinnin* toiminnallisuutta, koneiden ja laitteiden hankintaa tai rakentamisen vaihtoehtoja
- Selvitetään *investoinnin* taloudellisia, teknisiä tai toiminnallisia edellytyksiä ja toteuttamisen vaihtoehtoja
- Selkeä toimenpidesuunnitelma, jolla hinta ja aikataulu
- Tuki 40% tai 50% toteutuneista kustannuksista





Perustamistuki

- 1) Ensimmäisen yrityksen perustamiseen
- 2) Toimivalle yritykselle uudelle toimialalle siirtymiseen
- 3) Uuteen yritystoimintaan liittyvään kokeiluun

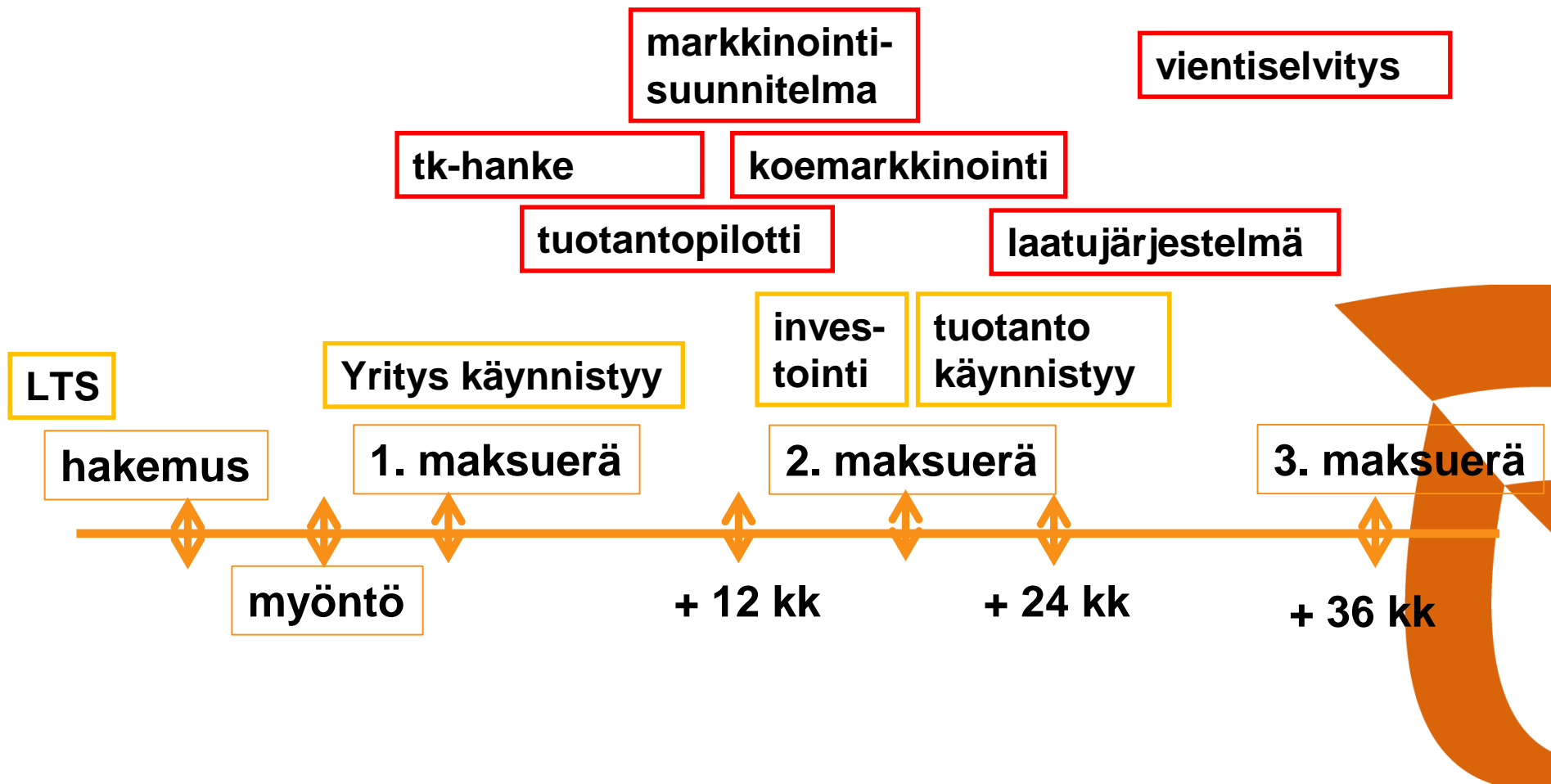
- Tavoitteena saada aikaan nopeammin kasvavia yrityksiä kehittyville toimialoille
- Kannustetaan yrittäjää hankkimaan osaamista ja asiantuntija-apua, esimerkiksi:
 - liiketoimintavalmennus, tuotekehitys, kokeilut, pilotointi, markkinointisuunnitelma, laatujärjestelmän laatiminen tai vientiselvitys
- Tuki 5 000-35 000€, kokeiluun 2 000 -10 000€





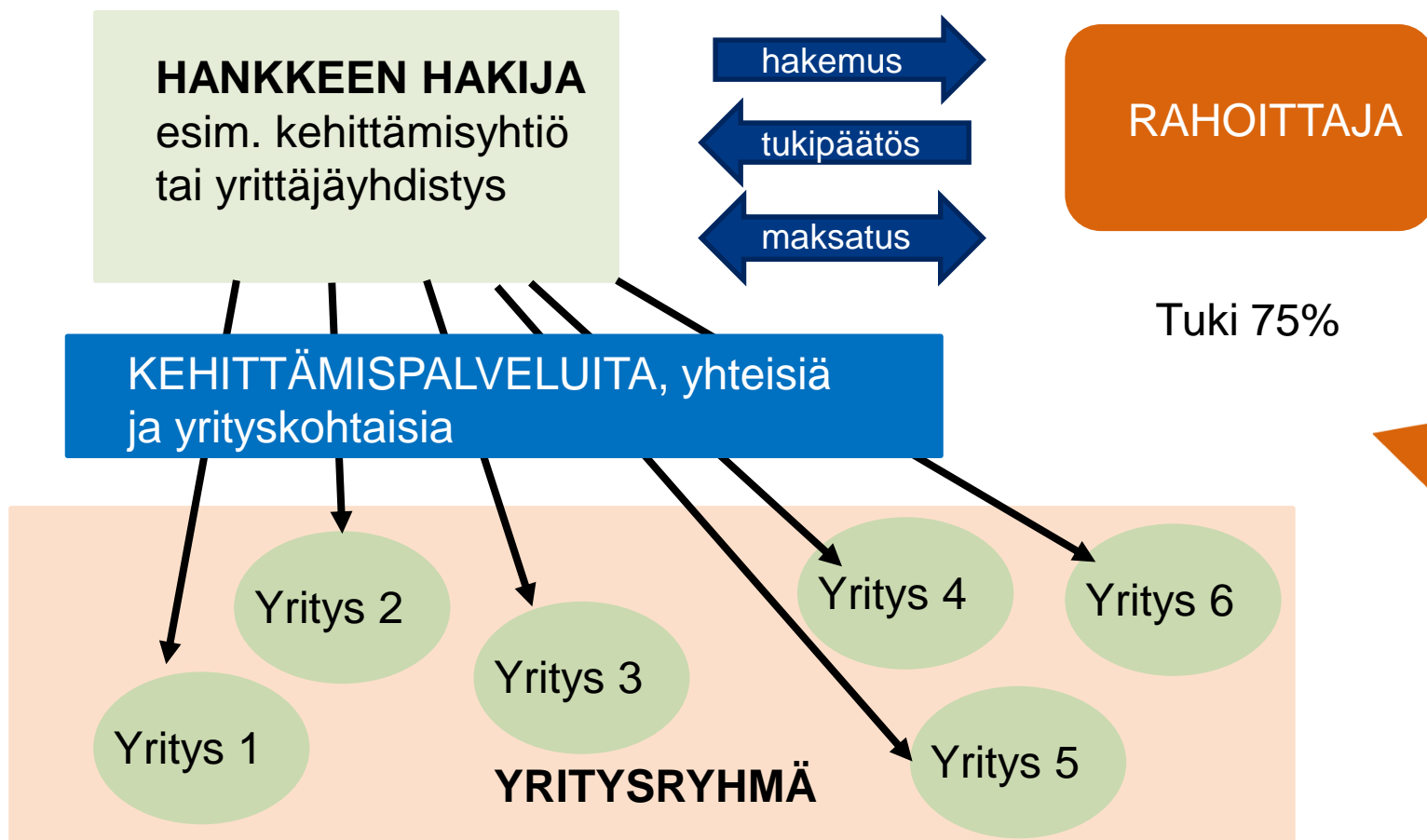
Perustamistuki, esimerkki

sparraus 3 pv/vuosi, 7200 €





Yritysryhmän kehittämishanke





Mikäli näistä ei löytynyt sopivaa vaihtoehtoa, ohjaamme sinut muihin palveluihimme

- ELY-keskuksen muut yrityspalvelut
 - **Kehittämisyhteistyö** (kehittämissuunnitelmat, kansainvälistyminen, uuden avainhenkilön palkkaus)
 - **Team Finland –palvelut** (kansainvälistymiseen)
 - **Yritysten kehittämispalvelut** (analyysi-, koulutus- ja konsultointipalvelut)

Muut julkiset yrityspalvelut: Finnvera

Lisätietoja: www.ely-keskus.fi





Tuen hakeminen ja päätöksenteko

- Tukihakemus vireille ennen toimenpiteen aloittamista
- Tukea haetaan sähköisesti (HYRRÄ)
- Toimivaltainen ELY-keskus tai toimintaryhmä vahvistaa vireille tulon
- Hakemus ei tule vireille ennen kuin hakemuksessa on seuraavat tiedot ja asiakirjat:
 - tuen hakija, hakemuksen kohteena oleva toimenpide, toimenpiteen kustannukset sekä niiden määrä ja rahoitus, haetun tuen määrä, liiketoimintasuunnitelma, investoinnin osalta investointisuunnitelma
- Tukiehdot täyttävät hakemukset ratkaistaan valintaperusteiden mukaisessa järjestyksessä
- Tukihakemukset ratkaistaan tukijaksoittain (ei toimintaryhmä)
- Toimintaryhmillä omat valintaperusteet





Elinkeino-, liikenne- ja ympäristökeskus
Närings-, trafik- och miljöcentralen
Centre for Economic Development, Transport and the Environment



Euroopan maaseudun
kehittämisen maatalousrahasto:
Eurooppa investoi maaseutualueisiin

Kiitos mielenkiinnosta!

Lisätietoja:

Panu Kässä

panu.kassi@ely-keskus.fi

p. 0295 024 567

Raimo Toivola (rakentaminen)

raimo.toivola@ely-keskus.fi

p. 0295 024 608

Risto Piesala

risto.piesala@ely-keskus.fi

p. 0295 024 585

Ulla Mehto-Hämäläinen

ulla.mehto.hamalainen@ely-keskus.fi

p. 0295 024 577

www.maaseutu.fi

www.mavi.fi

www.ely-keskus.fi

